



GMAX™ II

Безвоздушные распылители, работающие на бензине
"Меньше по размеру, но больше по мощности!"



Painter - Профессиональная окраска в тяжелых условиях

ПРЕИМУЩЕСТВА ДЛЯ ПРОФЕССИОНАЛОВ

Уникальное крепление насоса ProConnect™

Высокая производительность

Сопло большого размера

МАТЕРИАЛЫ

Грунтовки

Эмульсии

Водоземulsionные краски

На основе растворителя

Латексные краски

Акриловые краски





GMAX™ II

Безвоздушные распылители, работающие на бензине
"Меньше по размеру, но больше по мощности!"

ПРИНАДЛЕЖНОСТИ

Пистолет-распылитель

241705 синий распылитель
TexSpray с GHD631 и GHD
защитным устройством

Фильтры для насоса модели Easy Out™

244071 30 ячеек, серый
244067 60 ячеек, черный
244068 100 ячеек, синий
244069 200 ячеек, красный

Шланги (230 бар)

240797 3/8" x 15 м
241274 3/8" x 20 м
241275 3/8" x 30 м

Оплетка (230 бар)

238358 3/16" x 0,9 м
238959 3/16" x 1,4 м
238359 3/16" x 1,8 м

Набор TexSpray = распылитель

для текстурных покрытий, шланг
в оплетке 3/8", наконечник GHD 631
241338 230 бар
244925 280 бар

Комплекты к насосу

287512 GMax™ II 3900
287579 GMax™ II 5900 HD
249122 GMax™ II 7900

Бункер

241318 комплект бункера на 90 л
248531 комплект роликов
для мешка
243428 комплект колес
для бункера

Комплект пульверизатора

244052 пульверизатор со шлангом
(комплект)

Удлинитель наконечника PRO

с защитным устройством RAC® X
287019 25 см
287020 40 см
287021 50 см
287022 75 см

Пистолет-распылитель CleanShot™

287026 90 см с RAC®X
287027 180 см с RAC®X

Прочее

233698 пластинчатая пружина
для улучшения качества
грунтовки и снижения
кавитации

Сопла

GHDXXX сопла GHD
LTXXXX сопла с длительным
сроком службы RAC®X
TMXXXX сопла для штукатурки,
двусторонние
WRXXXX Wide RAC®X

Защитные устройства

222674 защитное устройство GHD
243161 защитное устройство RAC®5
246125 защитное устройство RAC®X

Жидкости

206994 TSL™ 0,25л
243103 Pump Armor™ 1л
245133 Pump Armor 3,8 л



SmartControl™

WatchDog™ теперь с тумблером вкл./выкл.
Легкость в обслуживании обеспечивается
откидной конструкцией



AutoClean™ 2

Обратное направление струи
и автоматическое выключение



Полнопроточный фильтр

Система Advantage Drive™


Временной контроль системы привода
Автоматические настройка
и выравнивание

Насос Endurance™

Шток Chromex™ (3900/5900)
длительного срока службы!
Надежные, стойкие к растворителям
дренажные трубки
Maxlife™ в составе GMAX™ II 7900


Пневматические шины

Все местности в любых условиях
Внутренние трубки



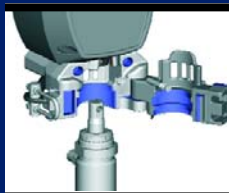
1

Отвинтить трубопровод
подачи краски



2

Откинуть защелку,
удерживающую переднюю
крышку



3

Удалить шпильку.
Нижняя часть насоса
свободна.



УНИКАЛЬНАЯ ПРИНАДЛЕЖНОСТЬ НАСОСА
Вынуть и заменить низ выходного насоса:
на рабочем месте - без инструмента -
за считанные секунды

GMAX™ II

СПЕЦИФИКАЦИИ



	GMAX™ II 3900	GMAX™ II 5900 HD	GMAX™ II 7900
Номера деталей	249335	248699	249337
Макс. размер сопла - 1 распылитель	0,035"	0,043"	0,047"
- 2 распылителя	0,025"	0,031"	0,035"
Макс. поток воздуха	4,7 л/мин	8.<0 л/мин	8.3 л/мин
Макс. давление	230 бар	230 бар	230 бар
Макс. длина шланга	45 м	60 м	75 м
Двигатель Honda®	4,0 л.с. (3,0 кВт)	5,5 л.с. (4,1 кВт)	6.5 л.с. (4.8 кВт)
Рабочий объем двигателя	118 см³	163 см³	196 см³
Объем топливной емкости	2,5 л	3,6 л	3,6 л
Потребление топлива	313 г/кВт в час	313 г/кВт в час	313 г/кВт в час
	230 г/л.с. в час	230 г/л.с. в час	230 г/л.с. в час
Вес	50 кг	64 кг	67 кг

GMAX™ II 3900 и il 7900:

поставляется в комплекте и готовым к работе. В комплект входят шланг 15м x 3/8" BlueMax™ и шланг в оплетке 90 см для удобства распыления,
а также синий распылитель для фактурных покрытий, оборудованный соплом GHD631и защитным устройством. Типовой ящик для принадлежностей
добавлен для удобства хранения инструментов, сопел, бутыли TSL™ и пр.

II GMAX™ II 5900 HD:

поставляется в таком же виде, но без клапана AutoClean™ 2 и ящика для принадлежностей.